

Las figuras son necesarias...



Nombre: \_\_\_\_\_

Empiezo la ficha el día: \_\_\_\_\_

1. Escribo cuando un poliedro es regular:

Empty rectangular box for writing.

2. Verdadero o falso. Rodeo la palabra de rojo.

- a) En un poliedro, todas sus caras son iguales..... verdadero falso
- b) El menor número de caras de un poliedro es cuatro.....verdadero falso

3. Completo el cuadro:

Nombre	Número de caras	Figura	Las caras son...
	4		Triángulos equiláteros
	8		Triángulos equiláteros

## Las figuras son necesarias...



Nombre: \_\_\_\_\_

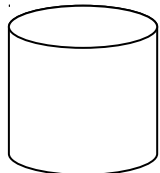

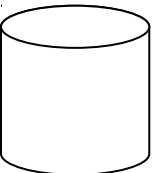

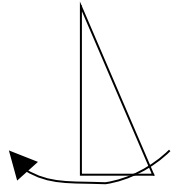

Empiezo la ficha el día: \_\_\_\_\_

1. Escribo la fórmula para hallar el área total de un prisma recto:

2. Escribo la fórmula para hallar el área total de una pirámide regular:

**Cuerpos de revolución.(cilindro, cono, esfera)**

3. Señalo los elementos en el cuadro: (señalo cada elemento de color verde).

Figura	Eje	Altura	Figura generatriz	Bases	Radio
Cilindro				2	
Cono					
Esfera					

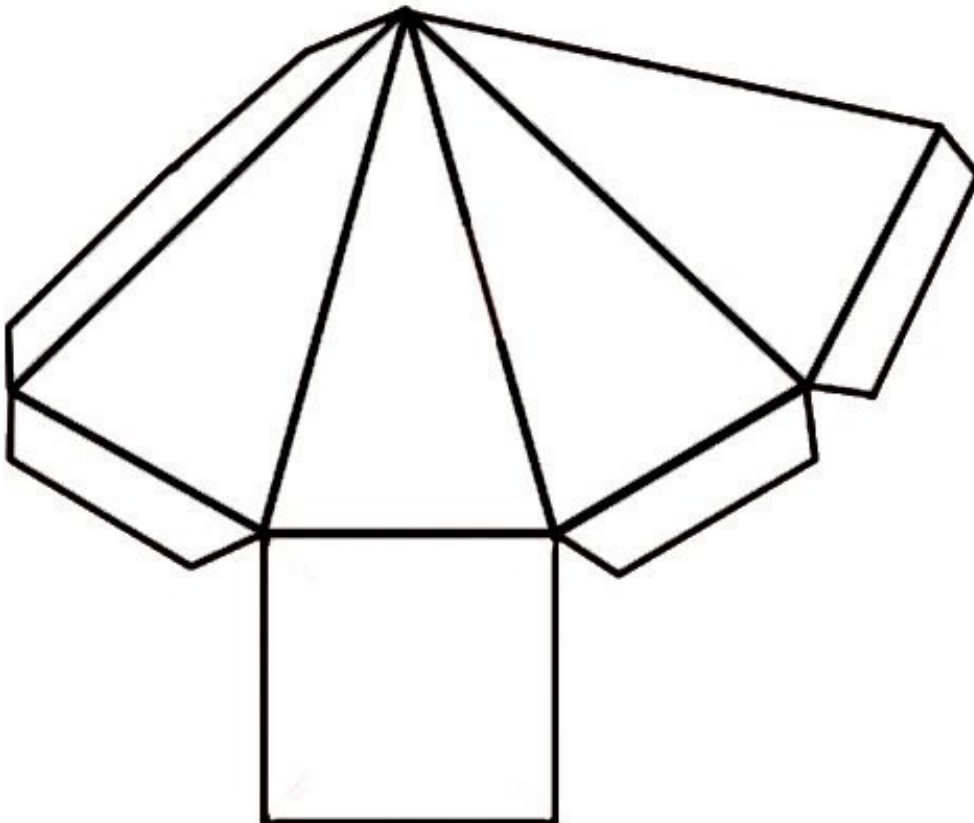
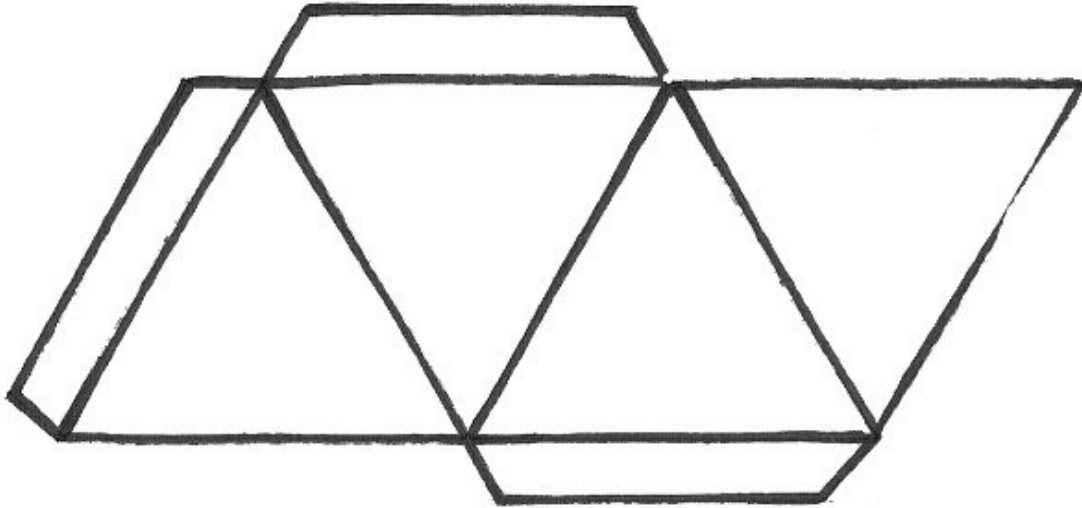
## Las figuras son necesarias...



Nombre: \_\_\_\_\_

Empiezo la ficha el día: \_\_\_\_\_

1. Coloreo el tetraedro de azul y la pirámide de rojo.



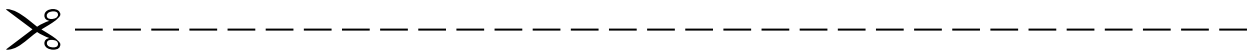
Las figuras son necesarias...



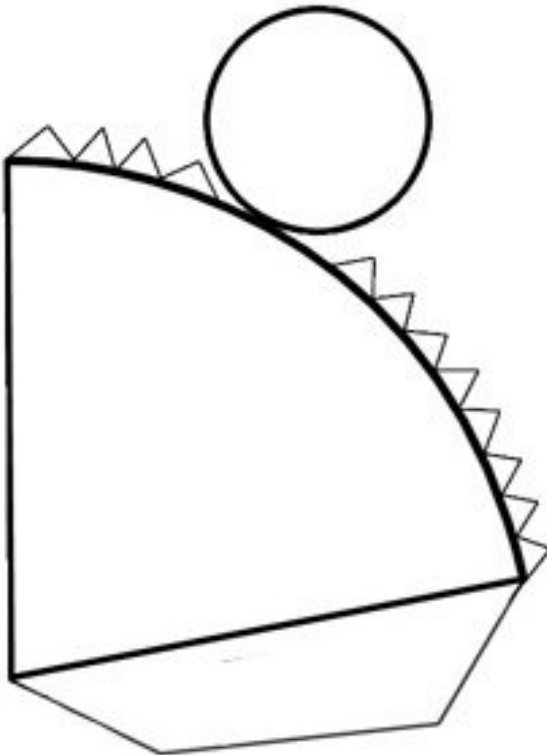
Nombre: \_\_\_\_\_

Empiezo la ficha el día: \_\_\_\_\_

1. Dibujo el desarrollo de un cilindro y lo construyo.



2. Recorto, pego y construyo.



Las figuras son necesarias...



Nombre: \_\_\_\_\_

Empiezo la ficha el día: \_\_\_\_\_

1. Hallo la superficie total del tetraedro construido. No olvido dibujarlo y poner los datos.

2. Hallo la superficie total de la pirámide construida. No olvido hacer un dibujo y poner los datos.

Las figuras son necesarias...



Nombre: \_\_\_\_\_

Empiezo la ficha el día: \_\_\_\_\_

1. Hallo la superficie total del cilindro construido. No olvido hacer los el dibujo y pner los datos.

2. Hallo la superficie total del cono construido. No olvido hacer el dibujo y poner los datos.